

VIVA - 3 302/502

Настенная акустическая система




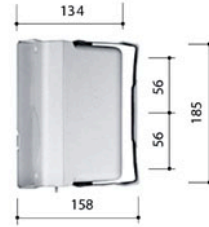
VIVA-3 серия

2-х полосная акустическая система с кронштейном и со встроенным трансформатором 100В, белого, чёрного или бежевого цвета.

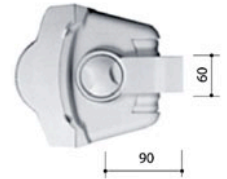

	VIVA-3 302	VIVA-3 502
Мощность	15 Вт	25 Вт
Отводы трансформатора	15 Вт-7,5 Вт-3 Вт-8 Ом	25 Вт-15 Вт-5 Вт-8 Ом
Чувствительность (@ 1м/1Вт/1 кГц)	90 дБ	92 дБ
Звуковое давление	103 дБ	105 дБ
Частотные характеристики	80-20 000 Гц	55-22 000 Гц
Угол излучения	90°	90°
Размеры динамиков	80 мм НЧ/ 13 мм ВЧ	130 мм НЧ/ 13 мм ВЧ
Размеры (ВхШхГ)	191 x 131 x 134 мм	238 x 182 x 190 мм
Вес	1,5 кг	2,8 кг
Материал	Корпус – пластик, решётка – металл	
Цвет	Чёрный, белый, бежевый	



VIVA3 302



VIVA3 502



ИНСТРУКЦИЯ ПО УСТАНОВКЕ НАСТЕННОГО КОРПУСНОГО ГРОМКОГОВОРИТЕЛЯ

Порядок действий

- Используйте кронштейн в качестве шаблона для маркировки и сверления отверстий.
- Закрепите кронштейн при помощи болтов, шайб и гаек как показано на рисунке. Поставляемый набор для установки рассчитан на крепление кронштейна в двух точках, для любого другого типа установки используйте дополнительные элементы крепления.
- Ознакомьтесь с инструкциями по подключению усилителя. Снимите изоляцию по 12 мм с конца каждого из двух проводников кабеля. Подключите очищенным концом проводник кабеля, который идет от клеммы «+» усилителя к зажиму красного цвета громкоговорителя, к зажиму черного цвета подключите проводник, который идет от клеммы усилителя с обозначением «-» или «GND» (земля).
- Отрегулируйте положение громкоговорителя так, чтобы добиться оптимального уровня дисперсии звука.

